

Lycée Ferdinand Buisson

« LA NAT »

C.P.G.E. Scientifiques PTSI-PT

**Classes Préparatoires aux Grandes Écoles
après un baccalauréat général**

<http://fbuisson.fr> (site officiel du lycée)

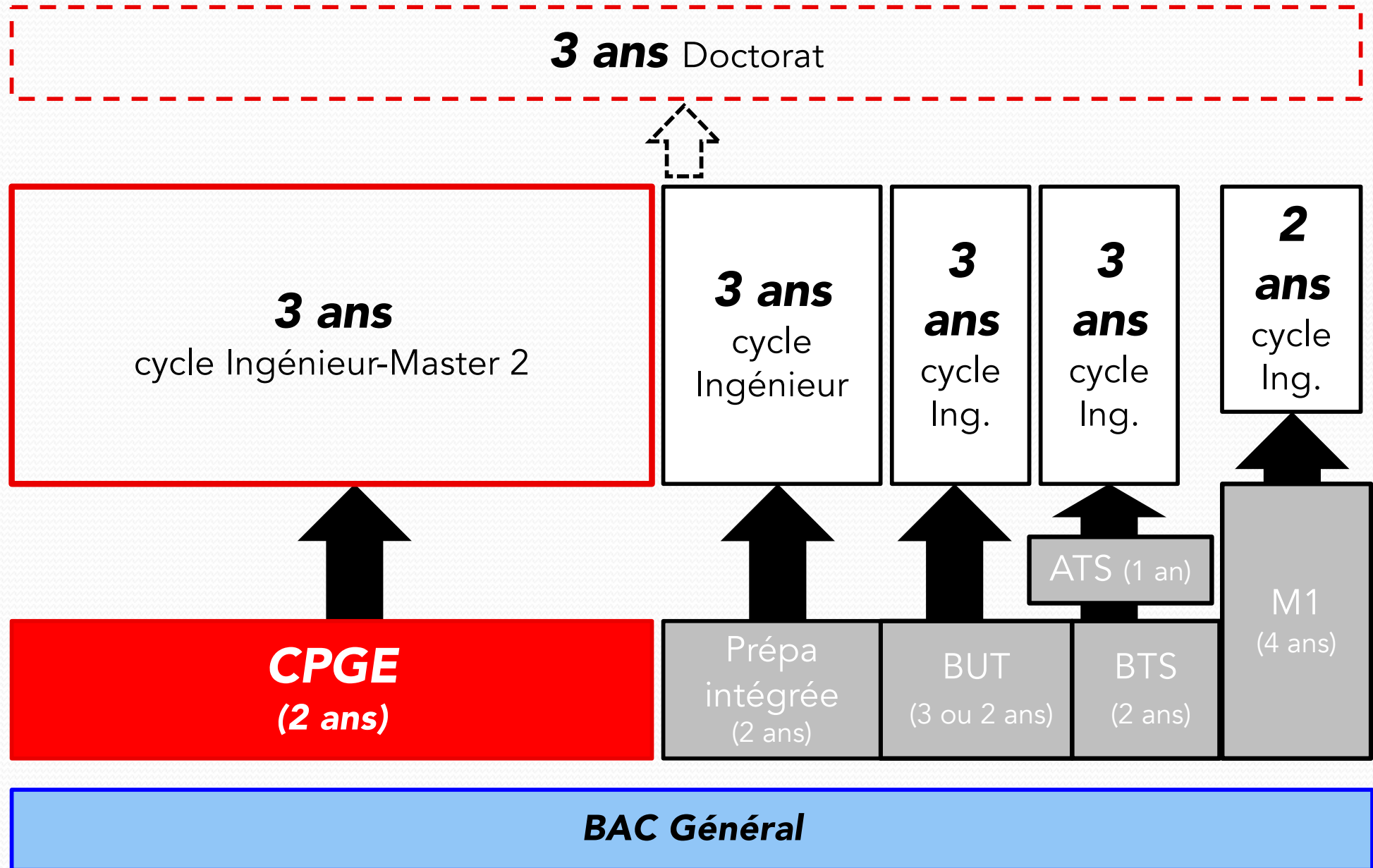
E-mail : **remy.duperray@ac-grenoble.fr**

Journée portes ouvertes samedi 28 février 2026 de 8H30 à 12H30

« Ce qui est merveilleux dans le fait d'apprendre c'est que personne ne peut le faire à votre place. »

B. B. King

Environ 200 écoles habilitées par la CTI (Apprentissage possible en cycle ingénieur)



Comment ça marche ?

- 4 voies à l'entrée :

M.P.SI , P.C.SI , P.T.SI et M.P.I.I

- 5 voies à la sortie :

M.P , P.C , P.SI , P.T et M.P.I

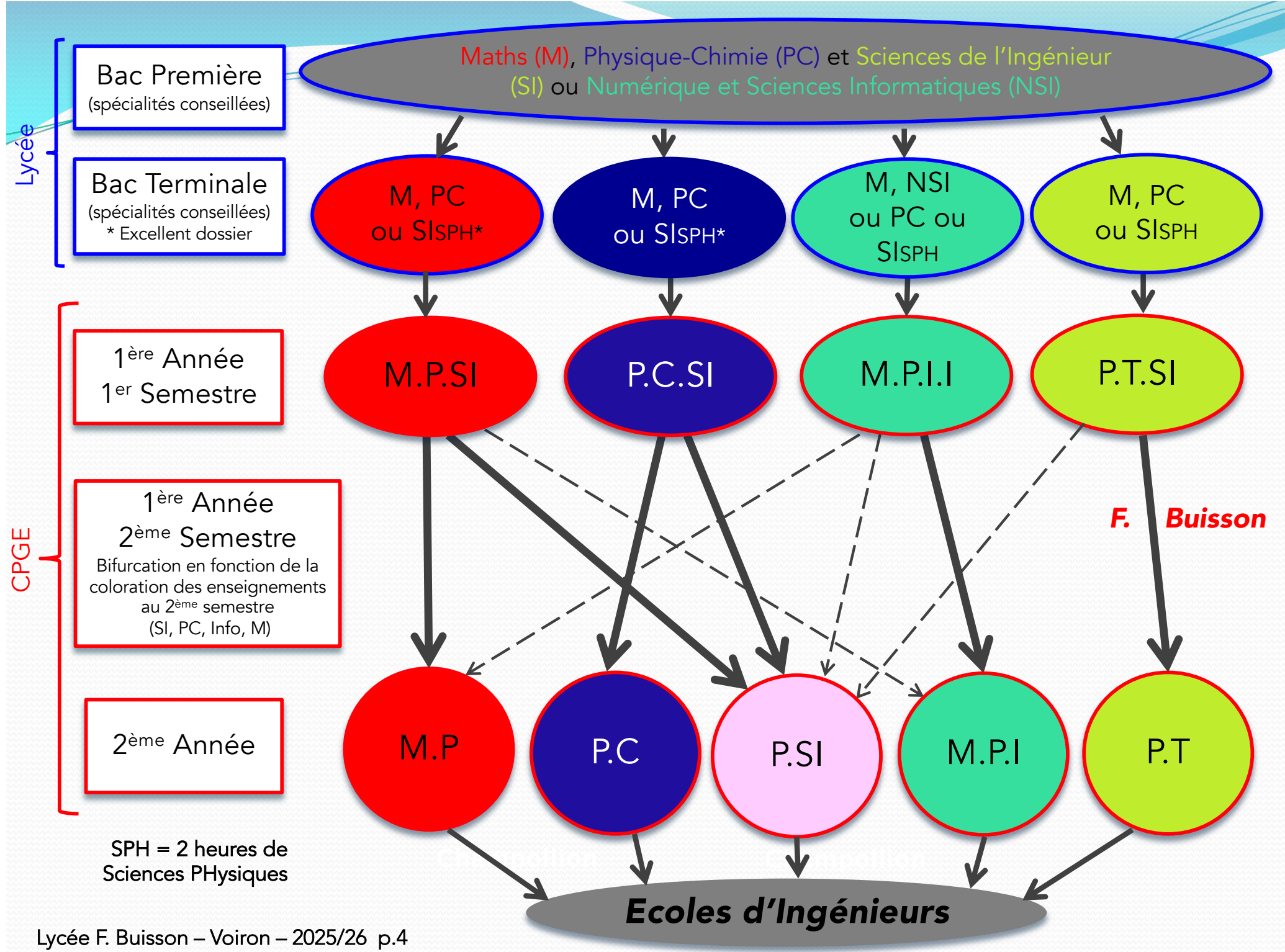
(avec des classes étoilées * de niveau)

- « Équirespectabilité » des voies :

Les Grandes Écoles recrutent sur l'ensemble des voies

M = Mathématiques , **P** = Physique , **C** = Chimie ,

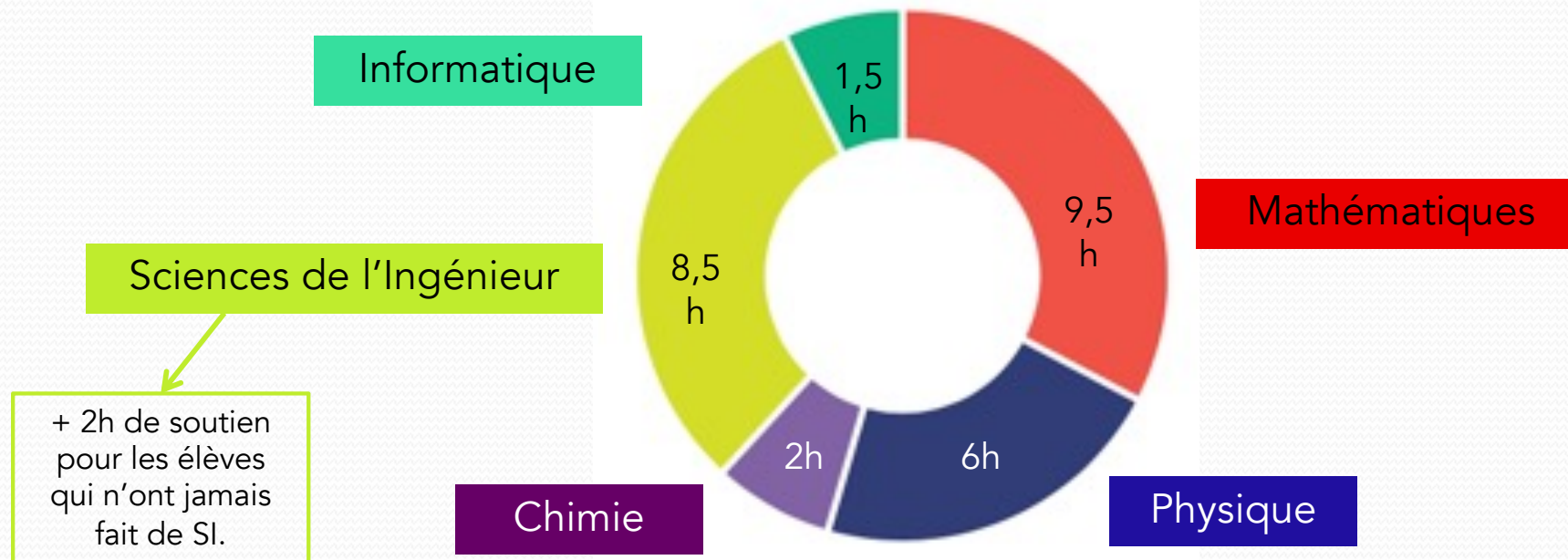
SI = Sciences de l'Ingénieur , **T** = Technologie , **I** = Ingénierie , **I** = Informatique



L'ENSEIGNEMENT EN PTSI A LA NAT

Matières scientifiques en PTSI (30 h)

(colorations différentes suivant les voies MPSI, PCSI, MP11 et PTSI)



+ pour toutes les voies

T.I.P.E (2h)

Colles (2h)

Lettres
Langues (4h)

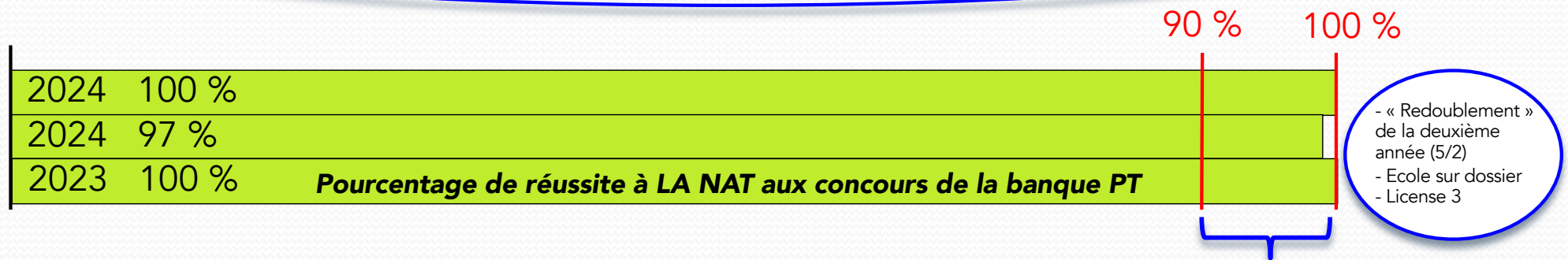
+ Samedi matin: 2h de devoir surveillé ; + Devoirs maison, petits contrôles, TD à chercher...

Soit travail personnel: 2 à 3h par soir et 4 à 6h le weekend

Les résultats aux concours

La banque PT c'est **plus de 100 écoles d'ingénieurs, dont les plus prestigieuses, pour environ 2000 places offertes** (www.scei-concours.org)

Après 2 ans de CPGE, tous nos élèves trouvent une orientation.



En 2025 : Effectif 30 élèves, écoles intégrées:

1 **Ecole Polytechnique X**, 1 ENSTA ParisTech, 2 ENS Paris-Saclay, 1 Centrale-Supélec Paris, 1 Centrale Lille, 2 Centrale Marseille, 2 IMT Mines Alès, 1 IMT Mines Albi, 1 IMT Nord Europe, 5 Arts et Métiers, 2 PHELMA INP Grenoble, 1 ENSE3 INP Grenoble, 1 Génie Industriel INP Grenoble, 1 SIGMA INP Clermont-Ferrand, 1 INSA Lyon, ...

En 2024 : 1 Centrale-Supélec Paris (admissible à X), 1 Centrale Lille, 2 IMT Mines Alès, 1 IMT Mines Albi, 1 IMT Atlantique, 3 Arts et Métiers, 2 ENSIMAG INP Grenoble, 1 PHELMA INP Grenoble, 3 ENSE3 INP Grenoble, 1 Génie Industriel INP Grenoble, 1 SIGMA INP Clermont-Ferrand, 1 ENSEIRB-MATMECA INP Bordeaux, 1 ENSEEIHT INP Toulouse, 1 TELECOM Nancy ...

En 2023 : 1 ENSTA Paris, 1 ENS Paris-Saclay, 1 IMT Mines Alès, 1 IMT Mines Albi, 1 SupOptique, 5 Arts et Métiers, 1 ENSIMAG INP Grenoble, 3 PHELMA INP Grenoble, 5 ENSE3 INP Grenoble, 1 Génie Industriel INP Grenoble, 1 SIGMA INP Clermont-Ferrand, 1 ENSEIRB-MATMECA INP Bordeaux, 1 ENSEEIHT INP Toulouse, 1 TELECOM Nancy ...

Les atouts de la P.T.S.I - P.T de LA NAT

- MOINS SÉLECTIVE À L'ENTRÉE...
- Banque PT: nbre de places aux concours / nbre d'inscrits > **83 % !!!**
- **SES BONS RESULTATS**
- **Une CPGE à taille humaine, familiale** (une PTSI et une PT)
- **Convention avec l'Université Grenoble Alpes pour sécuriser les parcours et faciliter les passerelles avec les Licences**
- Son équipe motivée et à l'écoute
- Un lycée et un internat entièrement rénovés
- Des salles de travail et locaux dédiés aux CPGE
- Un esprit d'entraide et de soutien
- Des intervenants extérieurs (enseignants, chercheurs) pour les colles



Le réfectoire



L'internat

ATOOUT : 40 places réservées aux PTSI (30 garçons, 10 filles) ainsi que des places réservées aux PT boursiers ou les plus éloignés



Le gymnase J.C LAFAILLE et son fameux mur d'escalade

Le lycée Ferdinand Buisson « LA NAT » a été **entièrement rénové.**